

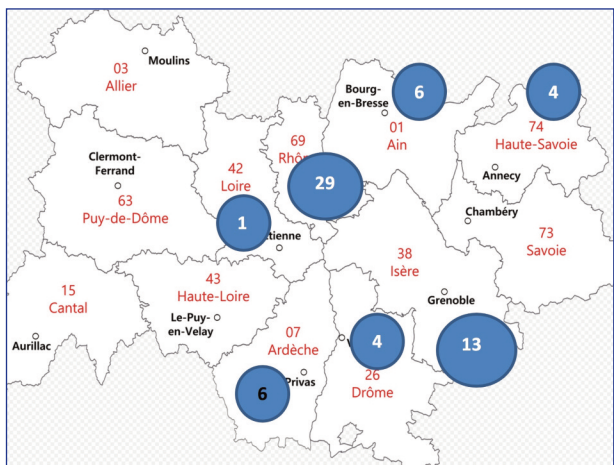
LES RENCONTRES EN RÉGION DES ENTREPRISES DU MÉDICAMENT AUVERGNE — RHÔNE-ALPES

► La région Auvergne-Rhône-Alpes en quelques chiffres clefs (extraits du projet régional de santé 2018/2028)

► **130 000** professionnels de santé ► **223** centres de santé
► **173** maisons de santé pluriprofessionnelles ► **23,6** milliards d'euros de dépenses de santé (dont **42%** en soins de villes, **39,5%** pour les établissements de santé, **10,7%** pour les établissements et services médico-sociaux et **0,4%** pour la santé publique dont la prévention)

► Le tissu industriel régional

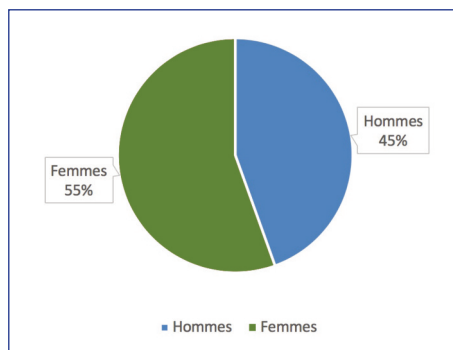
63 sites industriels implantés en Rhône-Alpes sont impliqués dans la production de médicaments (conditionnement, logistique, importation, etc.) dont **35** sont autorisés à fabriquer des médicaments. Ce tissu industriel est particulièrement concentré autour des agglomérations de Lyon et de Grenoble.



► Emplois

L'industrie pharmaceutique emploie **98 694** salariés en 2017 représentant **3%** de l'emploi industriel français. Les effectifs des entreprises du médicament dans la région Auvergne-Rhône-Alpes s'établissent à **16 541** soit **16,8%** du total des effectifs nationaux. Concernant plus particulièrement le Rhône-Alpes, les effectifs s'établissent à **14 328** soit **86%** des effectifs régionaux.

► **Taux de féminisation : 55%**



► Rayonnement économique

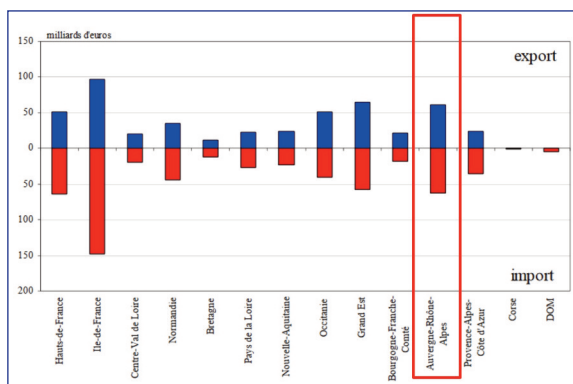
La place de la région dans le commerce extérieur de la France en 2018 : (https://lekiosque.finances.gouv.fr/fichiers/Etudes/Brochures/Reg_18.pdf) Auvergne-Rhône-Alpes : **12,5%** des exportations de la France et **11,2%** des importations.

Sur l'année 2018, les exportations régionales de produits pharmaceutiques ont représenté **3,56 Mds€** contre **4 Mds€** d'importations, soit un solde négatif de **-441 M€**.

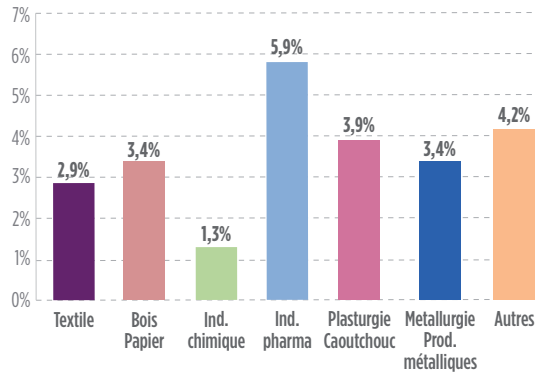
Les exportations de produits pharmaceutiques depuis le territoire de Rhône-Alpes s'élèvent à **2,5 Mds€** contre **1,9 Mds€**

d'importations, soit un solde positif de **600 M€**.

En 2018, le chiffre d'affaires des entreprises industrielles de la région Auvergne-Rhône-Alpes a progressé. (www.banque-france.fr/sites/default/files/media/2019/02/28/erbp_auvergne-rhone-alpes_bilan-2018-perspectives-2019.pdf). Cette hausse a été particulièrement marquée pour l'industrie pharmaceutique qui enregistre une hausse de **5,9%** de son chiffre d'affaires :



Évolution du chiffre d'affaires dans les autres produits industriels 2018



► Une région qui mise sur l'innovation

La région Auvergne-Rhône-Alpes consacre **2,7%** de son PIB aux dépenses de R&D soit un montant de **6,6 Mds€** dont 68% réalisée par des entreprises privées.

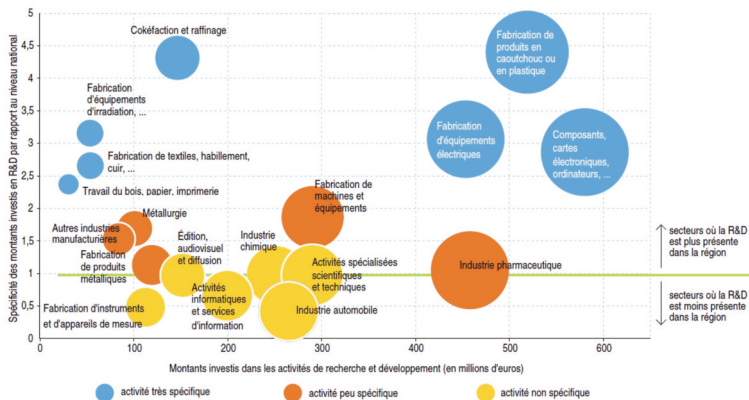
L'industrie pharmaceutique régionale a dépensé plus de **400 M€** en R&D en 2014.

Dépenses de recherche et développement en 2014 par région

Insee Analyses Auvergne-Rhône-Alpes n° 44 - Sept. 2017

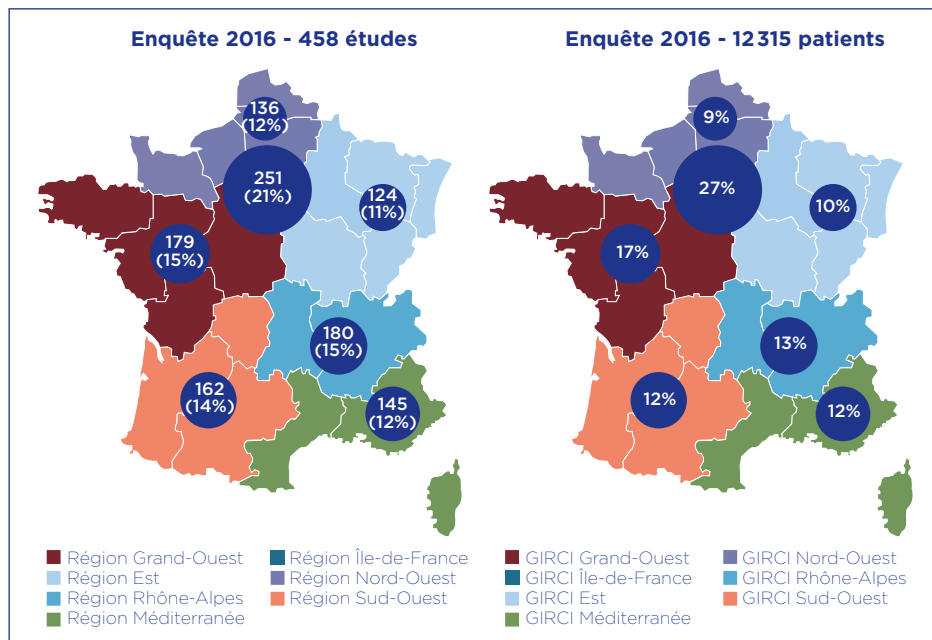
	Dépenses intérieures de R&D (en millions d'euros)	Part des dépenses (en %)	
		Des administrations	Des entreprises
Ile-de-France	19 026	31	69
Auvergne-Rhône-Alpes	6 616	32	68
Occitanie	5 591	40	60
Provence-Alpes-Côte d'Azur	3 147	42	58
Nouvelle-Aquitaine	2 210	37	63
Grand Est	1 994	48	54
Bretagne	1 730	38	62
Hauts-de-France	1 659	36	64
Bourgogne-Franche-Comté	1 312	21	79
Pays de la Loire	1 263	36	64
Normandie	1 244	23	77
Centre-Val-de-Loire	1 146	27	73
France	47 919	35	65

Spécificité des branches d'activité et montants investis en recherche et développement, en 2014 en Auvergne-Rhône-Alpes



► Un territoire qui participe au développement des médicaments de demain

180 études cliniques ont été menées dans la région Auvergne-Rhône-Alpes en 2016, soit **15%** des études réalisées en France. **1600** patients ont été inclus dans ces études.



LE LEEM EN QUELQUES MOTS

Le Leem est au cœur des enjeux de l'industrie du médicament. Au quotidien, nous **décryptons** l'environnement et vous **transmettons** un contenu synthétique et opérationnel. Riches de notre connaissance du secteur, nos **experts** vous accompagnent sur vos problématiques individuelles. Le Leem est aussi un lieu privilégié **d'échange** entre entreprises, d'où émerge le débat et la construction de **positions** sectorielles **communes**. **Nous portons votre voix** auprès des institutions et avons à cœur de valoriser l'image des entreprises du médicament.

Retrouvez-nous sur www.leem.org



facebook.com/lemedicamentetmoi



twitter.com/LeemFrance



linkedin.com/company/leem